



УПРАВЛЕНИЕ ФЕДЕРАЛЬНОЙ СЛУЖБЫ
ГОСУДАРСТВЕННОЙ СТАТИСТИКИ ПО СЕВЕРО-
КАВКАЗСКОМУ ФЕДЕРАЛЬНОМУ ОКРУГУ

Основные показатели социально-экономического положения Кабардино- Балкарской Республики



январь – март 2023 года



ФЕДЕРАЛЬНАЯ СЛУЖБА
ГОСУДАРСТВЕННОЙ СТАТИСТИКИ

Основные показатели социально – экономического положения Кабардино-Балкарской Республики

январь - март 2023 года

- 01 ОСНОВНЫЕ ЭКОНОМИЧЕСКИЕ И СОЦИАЛЬНЫЕ ПОКАЗАТЕЛИ
- 02 ОСНОВНЫЕ ЭКОНОМИЧЕСКИЕ ПОКАЗАТЕЛИ ПО ВИДАМ ДЕЯТЕЛЬНОСТИ
- 03 ИНДЕКСЫ ЦЕН И ТАРИФОВ
- 04 СРЕДНЕМЕСЯЧНАЯ НОМИНАЛЬНАЯ НАЧИСЛЕННАЯ ЗАРАБОТНАЯ ПЛАТА
- 05 ДЕМОГРАФИЯ

* Ежемесячные данные оперативной статистики



ОСНОВНЫЕ ЭКОНОМИЧЕСКИЕ И СОЦИАЛЬНЫЕ ПОКАЗАТЕЛИ

За январь-март 2023 года в Кабардино-Балкарской Республике **индекс промышленного производства** вырос на 4,0% по сравнению с январем-мартом 2022 года.

Объем отгруженных товаров собственного производства, выполненных работ и услуг собственными силами, по промышленным видам деятельности за январь-март 2023 года составил 11,3 млрд рублей, что на 8,5% меньше, чем за январь-март 2022 года.

Объем производства продукции сельского хозяйства всех сельхозпроизводителей (сельхозорганизации, крестьянские (фермерские) хозяйства, включая индивидуальных предпринимателей, хозяйства населения) Кабардино-Балкарской Республики в январе-марте 2023 года составил 6,8 млрд рублей, что в сопоставимой оценке на 3,4% больше, чем за соответствующий период 2022 года.

Объем работ, выполненных по виду экономической деятельности **«Строительство»** за январь-март 2023 года составил 2,5 млрд рублей, что на 12,7% больше, чем за январь-март 2022 года.

Оборот розничной торговли республики за январь-март 2023 года составил 50,6 млрд рублей, что в сопоставимых ценах на 2,1% больше, чем за январь-март 2022 года.

Оборот общественного питания в январе-марте 2023 года составил 2,0 млрд рублей, или на 10,6% больше, чем в январе-марте 2022 года.

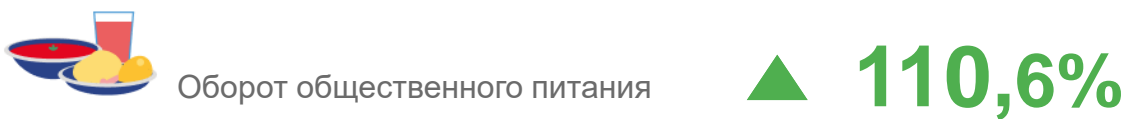
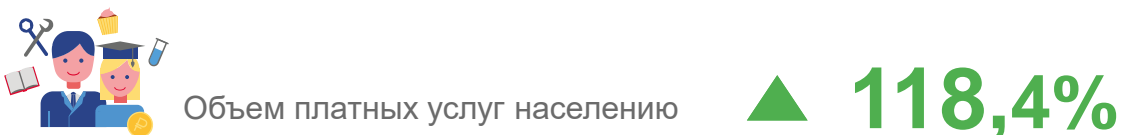
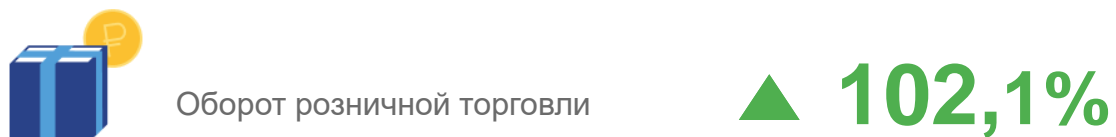
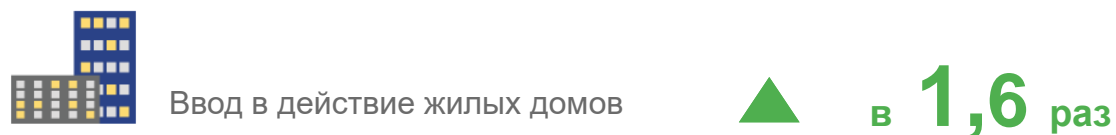
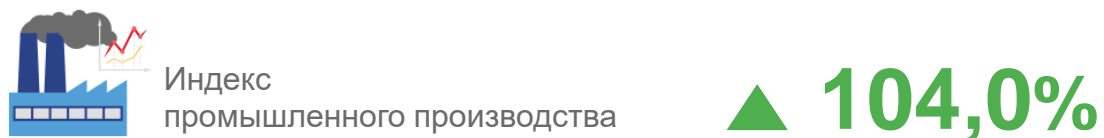
В Кабардино-Балкарской Республике **среднемесячная номинальная заработная плата работников** в январе-феврале 2023 года (включая субъекты малого предпринимательства), выросла по сравнению с соответствующим периодом 2022 года на 13,4% и составила 35796,3 рубля. Реальная заработная плата, рассчитанная с учетом индекса потребительских цен, увеличилась на 1,5% по сравнению с январем-февралем 2022 годом.

ОСНОВНЫЕ ЭКОНОМИЧЕСКИЕ И СОЦИАЛЬНЫЕ ПОКАЗАТЕЛИ



Экономические показатели

Январь-март 2023 г. В % к январю-марту 2022 г.




Социальные показатели

Январь-февраль 2023 г., человек



Естественный рост населения: **351**



Миграционный прирост населения: **299**





ИНДЕКСЫ ПРОМЫШЛЕННОГО ПРОИЗВОДСТВА

ЗА ЯНВАРЬ – МАРТ 2023 Г.



Индекс промышленного производства

104,0



Добыча полезных ископаемых

94,4



Обработывающие производства

101,6



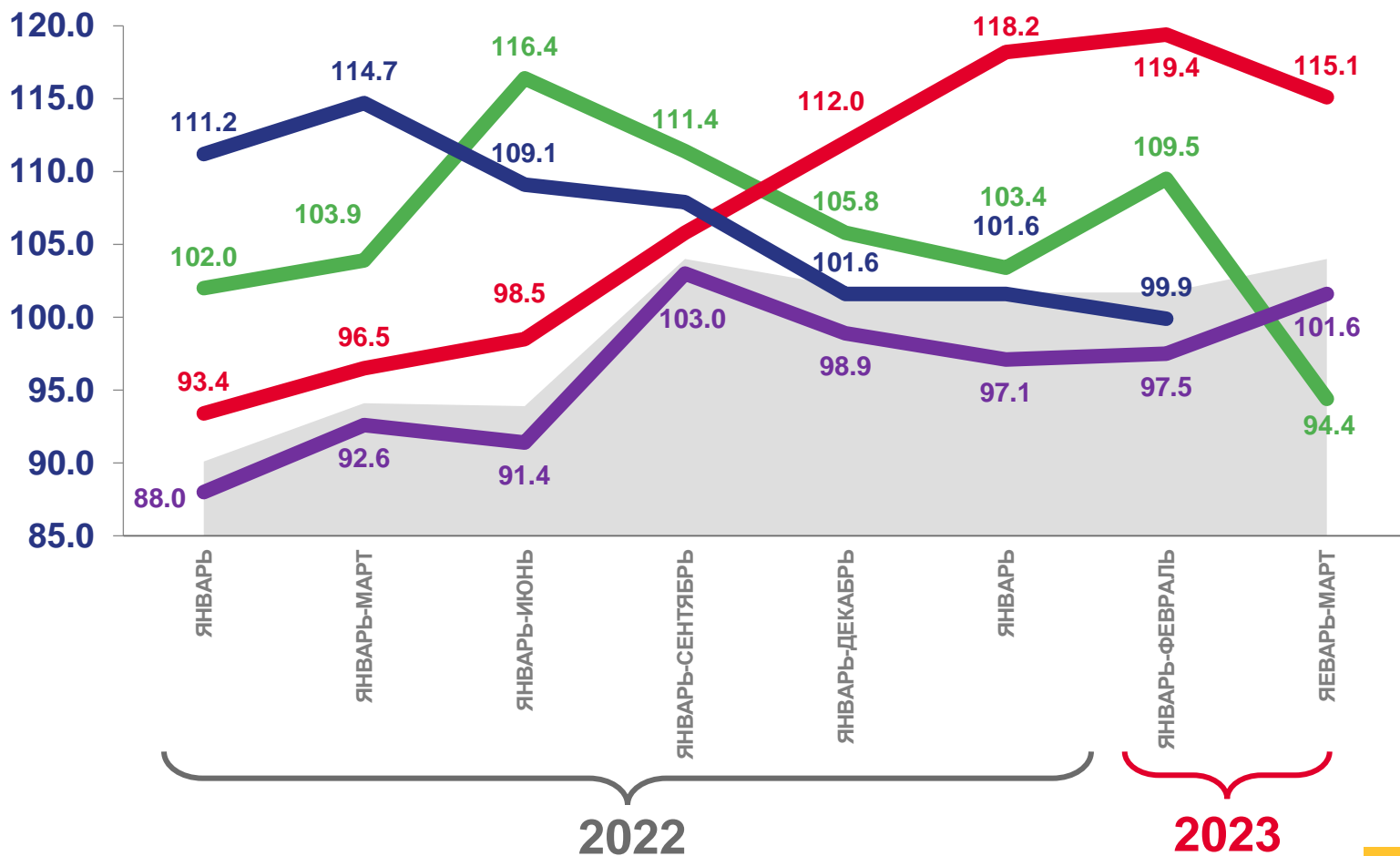
Обеспечение электрической энергией, газом и паром; кондиционирование воздуха

115,1



Водоснабжение; водоотведение, организация сбора и утилизации отходов, деятельность по ликвидации загрязнений

102,7



Индекс промышленного производства



Обеспечение электрической энергией, газом и паром; кондиционирование воздуха



Обработывающие производства

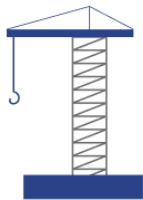


Водоснабжение; водоотведение, организация сбора и утилизации отходов, деятельность по ликвидации загрязнений



Добыча полезных ископаемых





ОБЪЕМ РАБОТ, ВЫПОЛНЕННЫХ ПО ВИДУ ДЕЯТЕЛЬНОСТИ СТРОИТЕЛЬСТВО

ЯНВАРЬ – МАРТ 2023 Г.

2 527,5 млн рублей

Объем работ всего, по полному кругу организаций

112,7 ▲

в % к январю-марту 2022 г.

352,5 млн рублей

по крупным и средним организациям

98,5 ▼

в % к январю-марту 2022 г.

Структура объема подрядных работ по виду деятельности «Строительство», %





СЕЛЬСКОЕ ХОЗЯЙСТВО

ЯНВАРЬ – МАРТ 2023 Г.

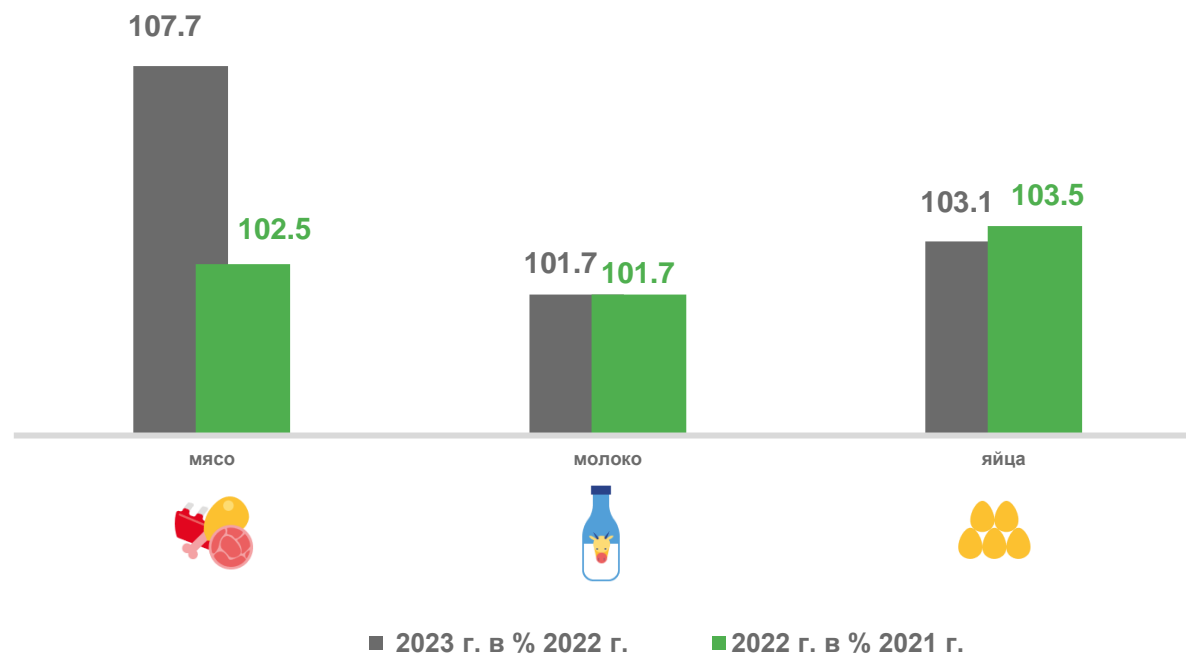
Поголовье скота и птицы

(январь-февраль 2023 г. в % к январю-февралю 2022 г.)



Производство основных видов продукции животноводства

в хозяйствах всех категорий (январь-февраль 2023)



6,8

млрд руб.

Объем продукции
сельского хозяйства
всех сельхозпроизводителей

103,4%

К январю-февралю 2022 г.

ДЕЯТЕЛЬНОСТЬ АВТОМОБИЛЬНОГО ТРАНСПОРТА

ЯНВАРЬ – МАРТ 2023 ГОДА



Перевезено грузов

105,7
ТЫС. ТОНН



в % к январю-марту 2022 г.

83,9



Грузооборот

6,7
МЛН Т-КМ



в % к январю-марту 2022 г.

78,8



Перевезено пассажиров

7,6
МЛН ЧЕЛОВЕК



в % к январю-марту 2022 г.

121,0



Пассажиरोоборот

90,9
МЛН ПАСС.-КМ



в % к январю-марту 2022 г.

105,4





ОБОРОТ РОЗНИЧНОЙ И ОБЩЕСТВЕННОГО ПИТАНИЯ В КАБАРДИНО-БАЛКАРСКОЙ РЕСПУБЛИКЕ

ЯНВАРЬ – МАРТ 2023 ГОДА

млрд рублей

в % к январю-марту 2022 г.

Оборот розничной торговли



50,6

Всего
по республике

102,1



24,9

Пищевые продукты,
включая напитки,
и табачные изделия

103,2



25,8

Непродовольственные
товары

101,0

Оборот общественного питания

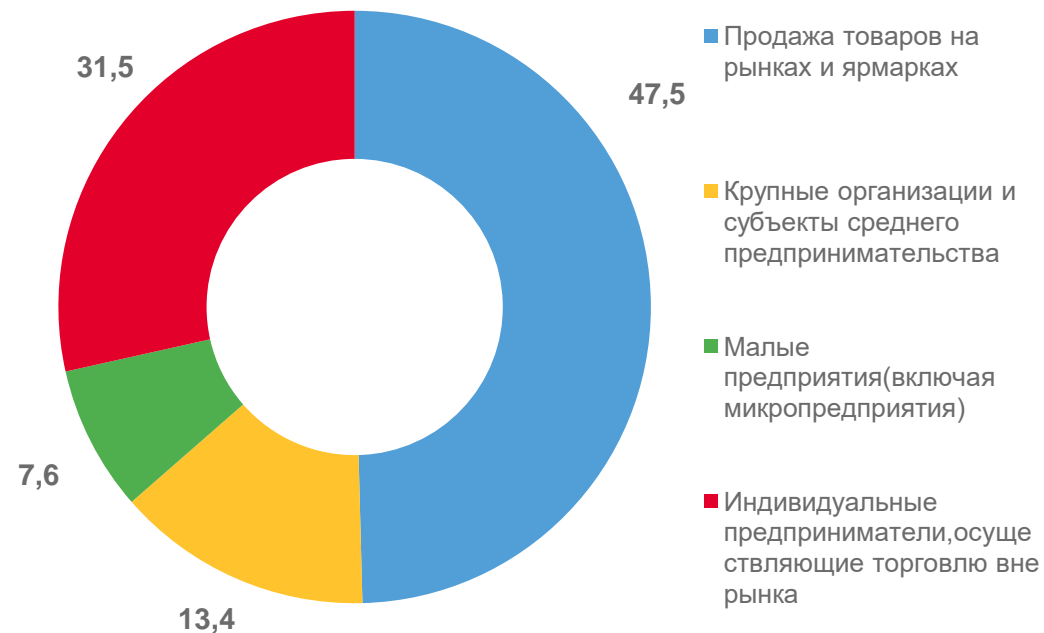


2,0

110,6

Структура формирования оборота розничной торговли по хозяйствующим субъектам

(в % к итогу, в фактически действовавших ценах)





ПЛАТНЫЕ УСЛУГИ НАСЕЛЕНИЮ

ЯНВАРЬ – МАРТ 2023 ГОДА

13,5

Объем платных услуг населению

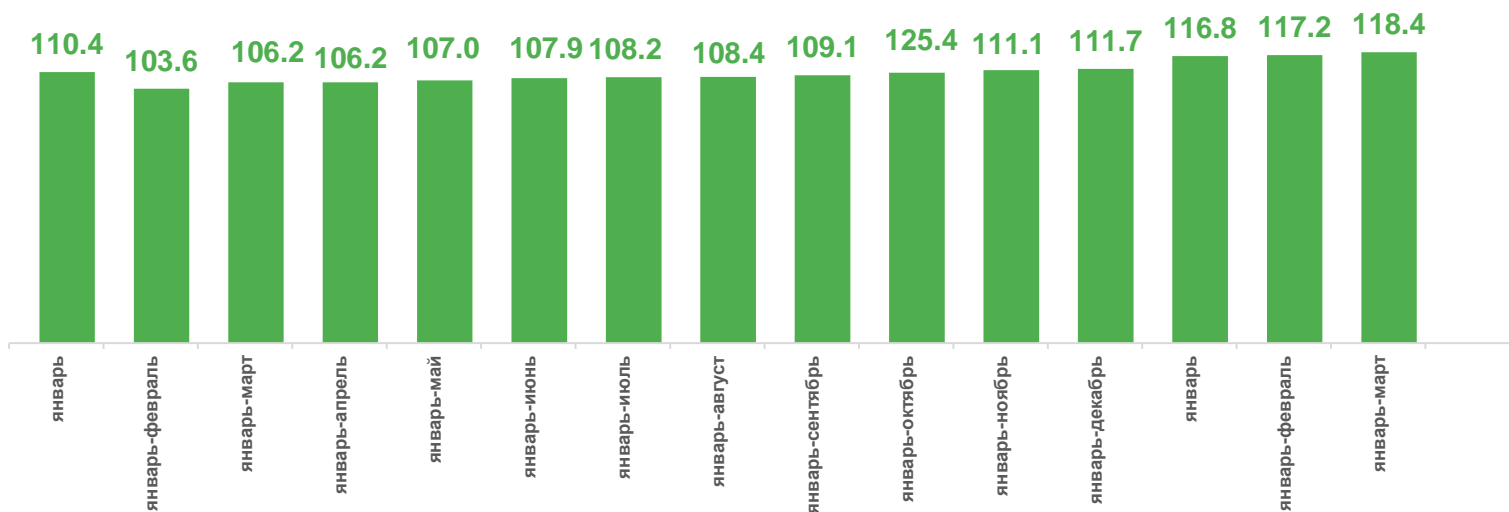
млрд руб.

118,4%

К январю-марту 2022 г.

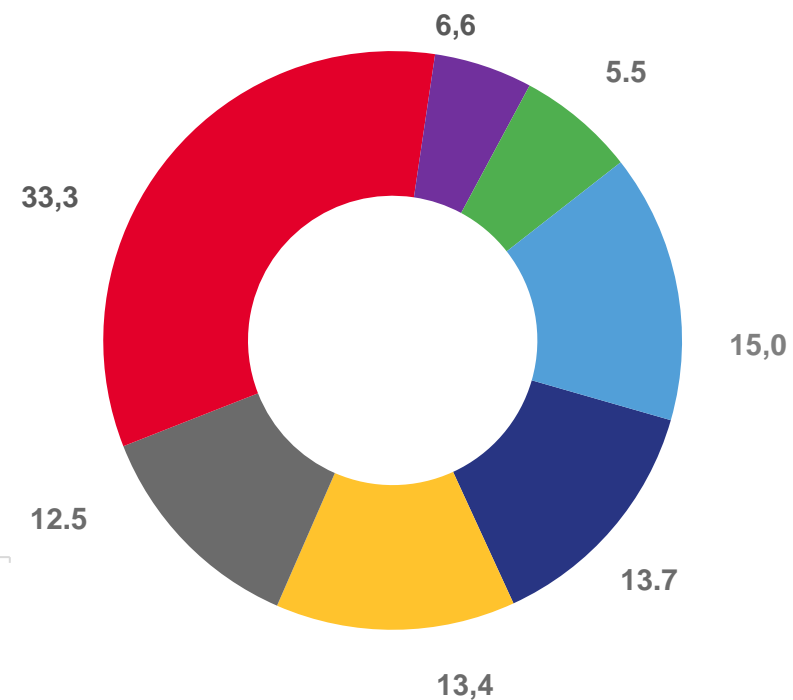
Структура объема платных услуг по видам за январь-март в % к итогу

Объем платных услуг в % к соответствующему периоду предыдущего года



2022

2023



- бытовые
- телекоммуникационные
- медицинские
- прочие
- транспортные
- жилищно-коммунальные
- системы образования





ИНДЕКСЫ ЦЕН И ТАРИФОВ

МАРТ 2023 ГОДА В % К ДЕКАБРЮ 2022 Г.



Индекс потребительских цен
и тарифов на товары и услуги

102,3 ▲



Индекс цен производителей
промышленных товаров,
реализуемых на внутренний рынок

103,7 ▲



Продовольственные
товары

103,5 ▲



Сводный индекс цен на продукцию
(затраты, услуги) инвестиционного
назначения

102,3 ▲



Непродовольственные
товары

100,7 ▲



Индекс тарифов на грузовые
перевозки

100,0



Услуги

102,7 ▲



Индекс цен производителей
сельскохозяйственной продукции

74,2 ▼





СРЕДНЕМЕСЯЧНАЯ НОМИНАЛЬНАЯ НАЧИСЛЕННАЯ ЗАРАБОТНАЯ ПЛАТА

ЯНВАРЬ – ФЕВРАЛЬ 2023



Средняя номинальная
начисленная заработная
плата

35 796,3
Руб.



В % к январю-февралю 2022 г.

113,4



Реальная начисленная
заработная плата в %
к январю-февралю 2022 г.

101,5

По отдельным видам экономической деятельности

Деятельность финансовая и страховая	65 445,6
Государственное управление и обеспечение военной...	52 481,8
Обеспечение электрической энергией, газом и паром;...	45 607,8
Деятельность в области информации и связи	39 291,2
Добыча полезных ископаемых	36 788,1
Транспортировка и хранения	33 436,5
Деятельность в области здравоохранения и социальных...	33 081,3
Образование	31 616,1
Деятельность гостиниц и организаций общественного...	30 032,0
Деятельность административная и сопутствующие...	29 655,0
Предоставление прочих видов услуг	29 558,0
Деятельность профессиональная, научная и техническая	29 064,9
Деятельность в области культуры, спорта, организации...	28 982,0
Строительство	28 959,0
Торговля оптовая и розничная; ремонт...	28 535,7
Обрабатывающие производства	26 881,0
Сельское, лесное хозяйство, охота, рыболовство и...	24 061,2
Деятельность по операциям с недвижимым имуществом	20 510,4





ДЕМОГРАФИЯ

ЯНВАРЬ – ФЕВРАЛЬ 2023



Родившихся

1 573 человек



Умерших

1 222 человек



Детей в возрасте до 1 года

8 человек



Естественный прирост

351 единица



Зарегистрировано браков

479 единиц



Зарегистрировано разводов

582 единицы



Прибывшие

1 750 человек



Выбывшие

1 451 человек

